



ФЕДЕРАЛЬНАЯ СЛУЖБА
ГОСУДАРСТВЕННОЙ СТАТИСТИКИ

Оперативные данные по индексу потребительских цен в Республике Крым



июль 2022 года



ФЕДЕРАЛЬНАЯ СЛУЖБА
ГОСУДАРСТВЕННОЙ СТАТИСТИКИ

Оперативные данные по индексу потребительских цен в Республике Крым

Крымстат

июль 2022 года

- 01 Индексы потребительских цен
- 02 Индексы цен на основные группы товаров и услуг
- 03 Условный (минимальный) набор продуктов питания
- 04 Фиксированный набор потребительских товаров и услуг

* Ежемесячные данные оперативной статистики





ИНДЕКСЫ ПОТРЕБИТЕЛЬСКИХ ЦЕН В ЮЖНОМ ФЕДЕРАЛЬНОМ ОКРУГЕ

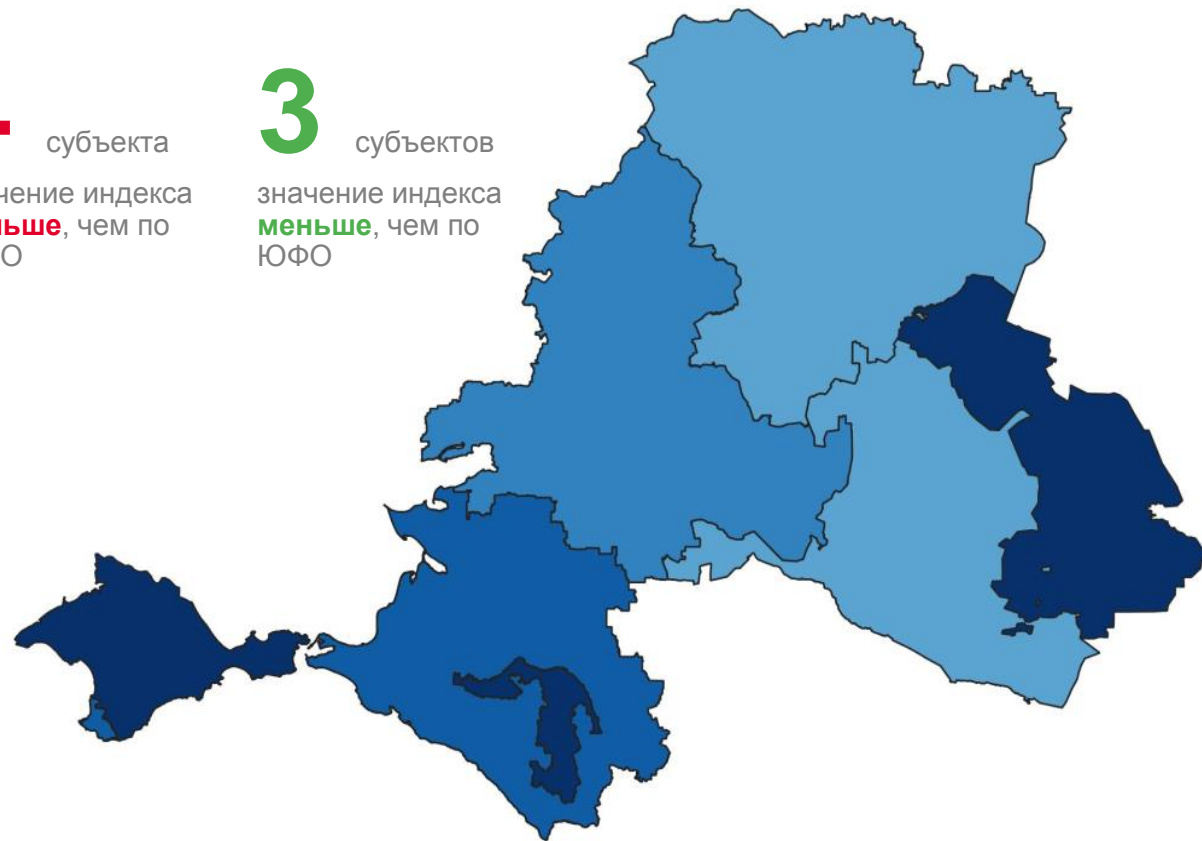
в % к предыдущему месяцу

Ранжирование регионов по значению индекса



4 субъекта
значение индекса
больше, чем по
ЮФО

3 субъектов
значение индекса
меньше, чем по
ЮФО



99.94 - 99.78 99.75 - 99.63 99.59 99.41 - 99.37





ИНДЕКСЫ ПОТРЕБИТЕЛЬСКИХ ЦЕН

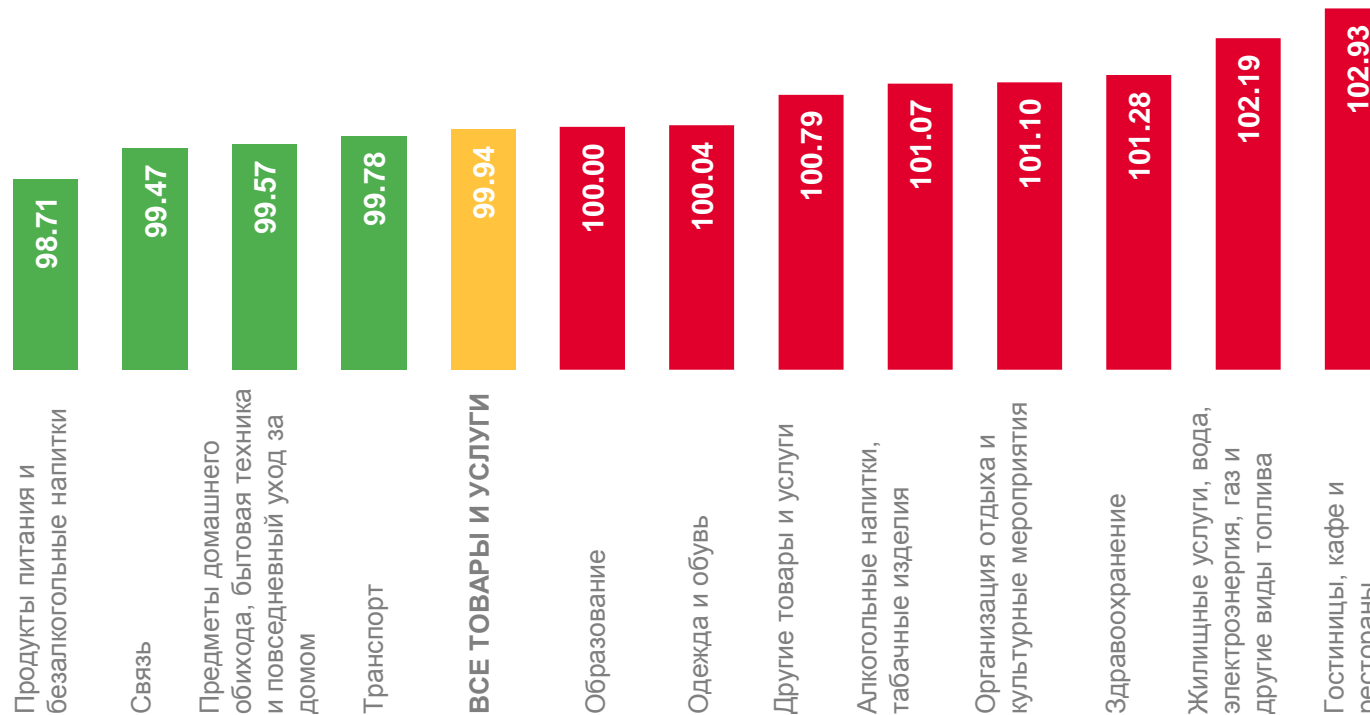
СТРУКТУРА ИНДЕКСА ПОТРЕБИТЕЛЬСКИХ ЦЕН ПО ГРУППАМ ТОВАРОВ И УСЛУГ

в процентных пунктах от прироста (снижения) индекса потребительских цен, за июль 2022 г.



В КЛАССИФИКАЦИИ ИНДИВИДУАЛЬНОГО ПОТРЕБЛЕНИЯ ПО ЦЕЛЯМ

в % к предыдущему месяцу





ИНДЕКСЫ ПОТРЕБИТЕЛЬСКИХ ЦЕН НА ОСНОВНЫЕ ГРУППЫ ТОВАРОВ И УСЛУГ

в процентах к предыдущему месяцу



ОРГАНИЗАЦИЯ ОТДЫХА И КУЛЬТУРНЫЕ МЕРОПРИЯТИЯ

Дом отдыха, пансионат	114.15
Поездки в отдельные страны Южной Азии	109.87
Музеи и выставки	107.59
Поездка на отдых в ОАЭ	106.97
Тетрадь школьная	103.29
Флеш-накопитель USB	102.23
Ремонт телевизоров цветного изображения	101.56
ОРГАНИЗАЦИЯ ОТДЫХА И КУЛЬТУРНЫЕ...	101.10
Поездки в отдельные страны Юго-Восточной Азии	98.73
Поездка на отдых в Турцию	98.51
Монитор для настольного компьютера	97.73
Компьютер персональный переносной (ноутбук)	97.49
Поездка на отдых в Египет	96.09



ГОСТИНИЦЫ, КАФЕ И РЕСТОРАНЫ

Проживание в гостинице 4*-5*	110.47
Проживание в гостинице 3*	109.90
Кофе в организациях быстрого обслуживания	107.70
Проживание в гостинице 2*	105.97
Проживание в хостеле	105.29
Проживание в гостинице 1* или в мотеле	103.69
ГОСТИНИЦЫ, КАФЕ И РЕСТОРАНЫ	102.93
Продукция предприятий общественного питания...	102.67
Обед в столовой, кафе	100.76
Обед в ресторане	100.18
Проживание в студенческом общежитии	100.00
Ужин в ресторане	99.85



ЗДРАВООХРАНЕНИЕ

Санаторий	115.60
Йод	109.59
Цефтриаксон	104.60
Термометр медицинский безртутный (галinstановый)	103.07
Мирамистин	102.76
Активированный уголь	101.99
Троксерутин	101.83
Натрия хлорид	101.81
ЗДРАВООХРАНЕНИЕ	101.28
Корвалол	97.95
Бинт	97.78
Ибупрофен	97.70
Нимесулид	97.25
Афобазол	97.00
Таурин	96.73



ИНДЕКСЫ ПОТРЕБИТЕЛЬСКИХ ЦЕН НА ОСНОВНЫЕ ГРУППЫ ТОВАРОВ И УСЛУГ

в процентах к предыдущему месяцу



ТРАНСПОРТ



АЛКОГОЛЬНЫЕ НАПИТКИ, ТАБАЧНЫЕ ИЗДЕЛИЯ



ДРУГИЕ ТОВАРЫ И УСЛУГИ





ИНДЕКСЫ ПОТРЕБИТЕЛЬСКИХ ЦЕН НА ОСНОВНЫЕ ГРУППЫ ТОВАРОВ И УСЛУГ

в процентах к предыдущему месяцу

ПРЕДМЕТЫ ДОМАШНЕГО ОБИХОДА, БЫТОВАЯ ТЕХНИКА И ПОВСЕДНЕВНЫЙ УХОД ЗА ДОМОМ



ОДЕЖДА И ОБУВЬ



ЖИЛИЩНЫЕ УСЛУГИ, ВОДА, ЭЛЕКТРОЭНЕРГИЯ, ГАЗ И ДРУГИЕ ВИДЫ ТОПЛИВА





ИНДЕКСЫ ПОТРЕБИТЕЛЬСКИХ ЦЕН НА ОСНОВНЫЕ ГРУППЫ ТОВАРОВ И УСЛУГ

в процентах к предыдущему месяцу



ОБРАЗОВАНИЕ



СВЯЗЬ



ПРОДУКТЫ ПИТАНИЯ И БЕЗАЛКОГОЛЬНЫЕ НАПИТКИ





УСЛОВНЫЙ (МИНИМАЛЬНЫЙ) НАБОР ПРОДУКТОВ ПИТАНИЯ В РЕСПУБЛИКЕ КРЫМ

ИЗМЕНЕНИЕ
СТОИМОСТИ НАБОРА, %

июль 2022 г.
к июню 2022 г.

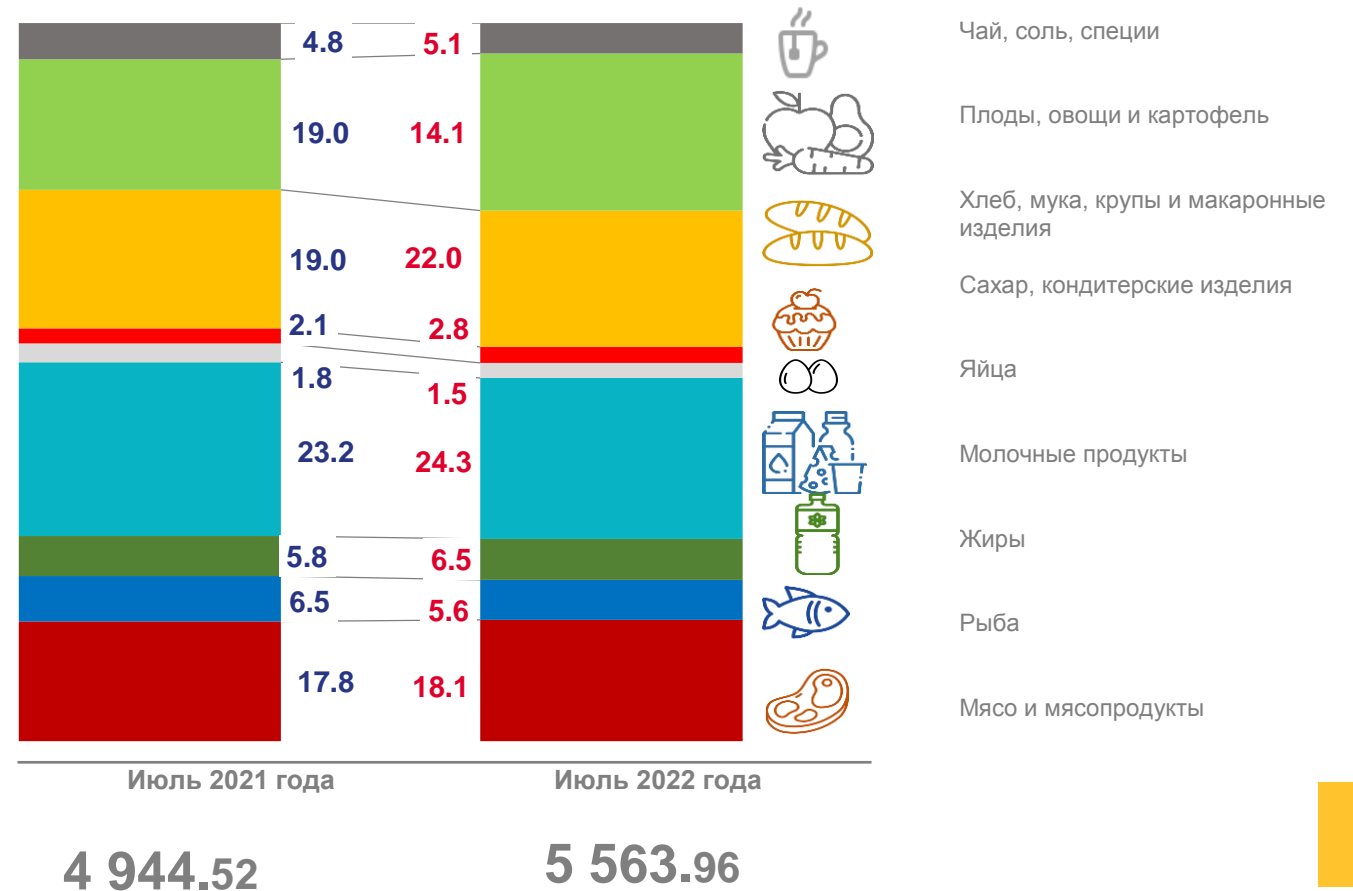
▼ **95.54**

июль 2022 г.
к декабрю 2021 г.

▲ **101.96**

СТОИМОСТЬ УСЛОВНОГО
(МИНИМАЛЬНОГО) НАБОРА
ПРОДУКТОВ ПИТАНИЯ, в рублях

СТРУКТУРА СТОИМОСТИ НАБОРА В %





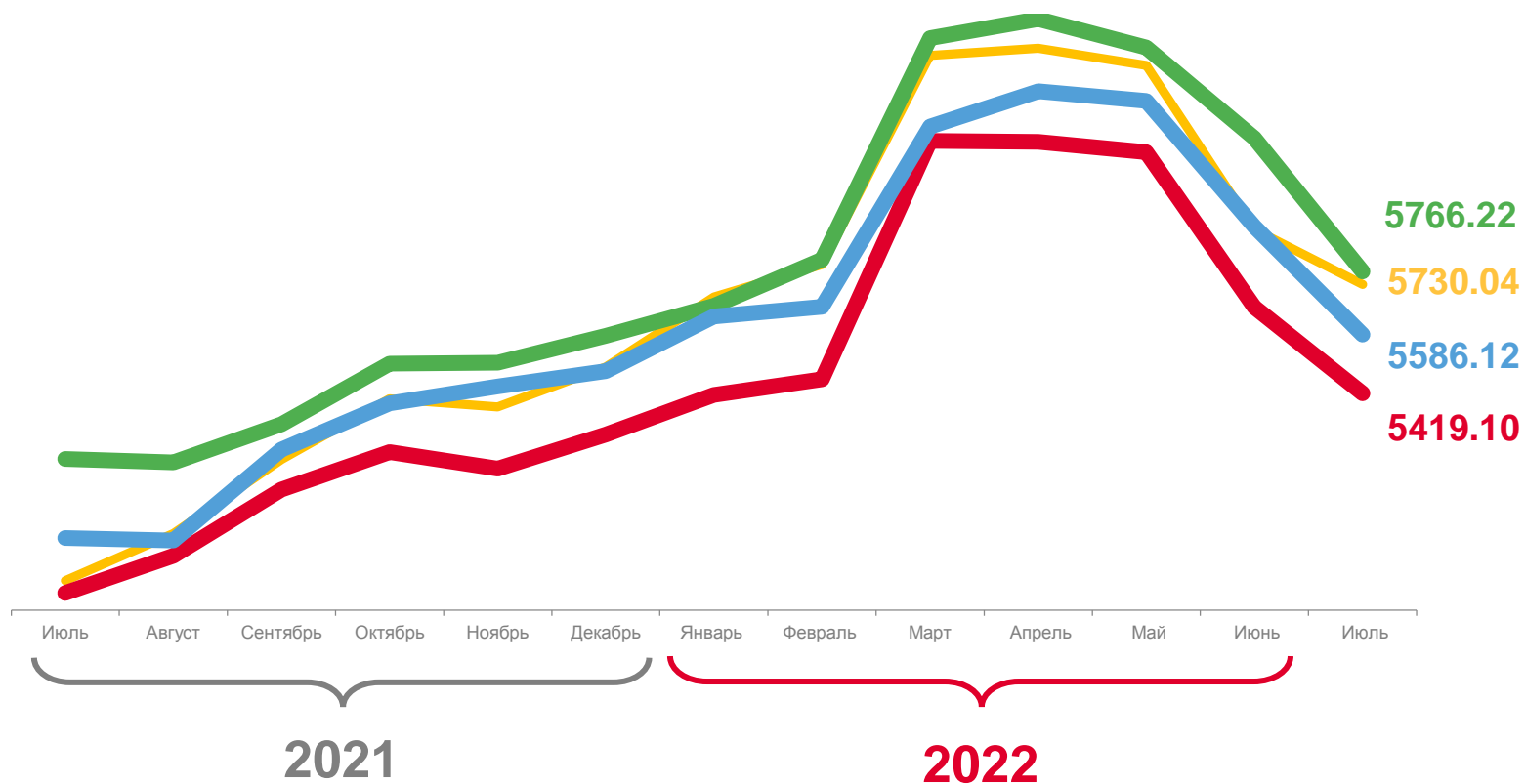
УСЛОВНЫЙ (МИНИМАЛЬНЫЙ) НАБОР ПРОДУКТОВ ПИТАНИЯ В РЕСПУБЛИКЕ КРЫМ

ИЗМЕНЕНИЕ СТОИМОСТИ НАБОРА ПО ГОРОДАМ, %

июль 2022 г. к июню 2022 г.



СТОИМОСТЬ УСЛОВНОГО (МИНИМАЛЬНОГО) НАБОРА ПРОДУКТОВ ПИТАНИЯ ПО ГОРОДАМ, рублей





ФИКСИРОВАННЫЙ НАБОР ПОТРЕБИТЕЛЬСКИХ ТОВАРОВ И УСЛУГ В РЕСПУБЛИКЕ КРЫМ

ИЗМЕНЕНИЕ СТОИМОСТИ НАБОРА, %

июль 2022 г.
к июню 2022 г.

▼ **99.77**

июль 2022 г.
к декабрю 2021 г.

▲ **108.85**

СТОИМОСТЬ ФИКСИРОВАННОГО НАБОРА ПОТРЕБИТЕЛЬСКИХ ТОВАРОВ И УСЛУГ, рублей

